

第3回参加団体説明会【6番教室ステージ企画・教室企画】

2015年9月1日(火)・2日(水)

第131回明大祭実行委員会 参加団体局 教室部門

内容

1. 当日の屋外配布
2. 印刷物事前配布
3. キャンパス内でのチケット事前販売
4. Visual Identity の参加団体使用
5. 転換時間教室企画 PR
6. 今後のスケジュール
7. お問い合わせ先

1. 当日の屋外配布

(1) 概要

明大祭の企画実施日に屋外の指定エリアにて印刷物などを配布することができます。

日時…11月1日(日) 11:00～19:00, 11月2日(月) 11:00～17:30

場所…センターサークル付近

(2) 配布できる物

- ・ 印刷物

例：製本所で冊子状に印刷したもの、ホチキスで冊子状に留めたもの、クリアファイル等でまとめたものなど

- ・ その他

例：未開封の飲食物、協賛品など

上記以外の物の配布を希望する場合は、お気軽にご相談ください。

(3) 注意事項

- ・ 印刷物やその他の場合であっても、配布物は企画内容に関係があり、参加団体名の記載など当該参加団体発行とわかる表記をしてください。
- ・ 模擬店テント内のガス器具への引火を防ぐため、ビラやチラシなど風で飛びやすいものの配布はできません。
- ・ 飲食物を配布する場合は、別途保険契約金 1,500 円を負担していただくのでご注意ください。
- ・ 協賛品を配布する場合は、企業の宣伝のための広告等が無いものにしてください。
- ・ この他にも、実行委員会の判断で配布が許可できない場合があります。参加団体で配布の可否について判断ができない場合は、個別に実行委員会まで連絡してください。

(4) 申請方法

屋外配布を行うためには、事前の申請が必要となります。

- ① 10月5日(月)までに、屋外配布申請書の提出と、kyoshitsu_131@meidaisai.jp への配布物のデータ

の送信をお願いします。

- ② 実行委員会で配布の可否を判断し、参加団体へ通知します。
- ③ 後日、許可印を押した屋外配布申請書のコピーをお渡しします。

※配布の許可の通知が来るまでは、配布物の印刷は控えてください。

屋外配布申請書のコピーは明大祭当日に必ずお持ちください。

(5) 屋外配布当日の流れ

- ① 参加団体本部(食堂3階)にて屋外配布申請書のコピーを提示し、配布許可証を受け取る。
- ② 配布許可証を1人1枚身に着け、センターサークル付近で配布を行う。
- ③ 屋外配布終了後、参加団体本部に配布許可証を返却する。

※配布許可証の受け取り・返却は、必ず1日ごとに行ってください。

2. 印刷物事前配布

明大祭で実施する企画を事前にビラなどを配布して周知、広報活動を行う場合は、大学キャンパス内外問わず、配布物のデータあるいは現物を明大祭実行委員会へ提出していただくようお願いします。

キャンパス内で事前に配布を行う際は、大学の該当キャンパスの事務室へ団体で申請手続きを行ってください。またキャンパス内での配布は、事務室の規定により公認団体のみ実施可能となっておりますのでご注意ください。

配布物は明大祭で行う企画内容に関係があり、参加団体名の記載など当該参加団体発行とわかる表記をしてください。データの提出は、申請手続きの5日前までに kyoshitsu_131@meidaisai.jp へメールで送信していただくか、説明会などで実行委員へ直接お渡しください。

3. キャンパス内でのチケット事前販売

チケット事前販売を希望する参加団体は、事前にキャンパス内で販売を行うことができます。ただし、販売を行うためには申請をしていただく必要があります。

(1) 申請書について

- ・ 本申請書は有料チケットに限ります。整理券等、無料チケットを扱う場合はお早めにご相談ください。
- ・ 申請書は事前に連絡の上、販売希望日の10日前までに和泉キャンパス食堂3階明大祭実行委員会室へ提出してください。
- ・ 申請書のチケット詳細の欄には販売するチケットの種類(一般用や学生用等)・枚数・1枚当たりの価格を記入してください。
- ・ 複数のキャンパスでの実施を希望する場合、コピーもしくは第131回明大祭公式サイト(<http://meidaisai.jp/>)にアップロードされている申請書を印刷し、キャンパスごとに1枚記入してください。
- ・ 先着順によって、日時・場所を決めさせていただきます。

(2) 期間

- ・ 9月24日(木)～10月30日(金) ※土・日・祝を除く
各日9時30分～16時30分

(3) 場所

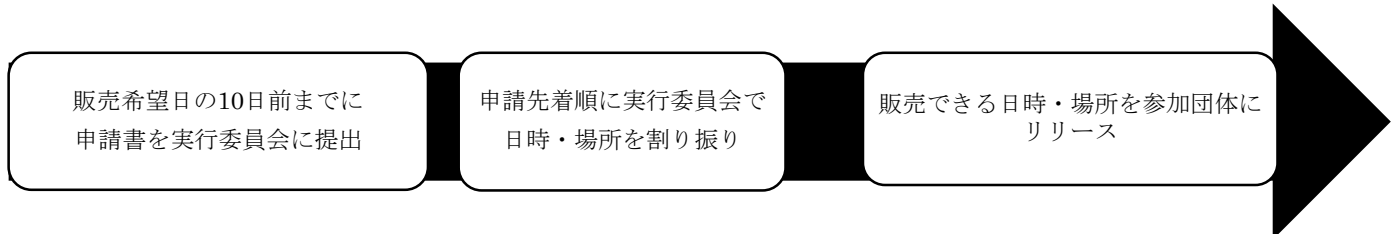
- ・ 明治大学各キャンパス構内(詳細な場所は実行委員会で指定します。)

(4) 使用できる備品


- ・ デコラ机 1 台, デコラ椅子 1 脚

※多くの参加団体が販売を希望した場合、1 台のデコラ机・デコラ椅子を 2 団体で共有していただく可能性もあります。

(5) 申請の流れ



(6) 当日の流れ



4. Visual Identity の参加団体使用

(1) 概要

実行委員会が制定した第 131 回明大祭 Visual Identity を参加団体が企画や事前宣伝で使用したい場合は、事前に申請が必要です。

【第 131 回明大祭 Visual Identity】



第 131 回明大祭ロゴ

第131回明大祭

第 131 回明大祭文字

輝くセカイに高鳴る心

第 131 回明大祭キャッチコピー

(2) 注意事項

- ・ 「第 131 回明大祭文字」と「第 131 回明大祭キャッチコピー」はセットで使用してください。配置の位置は多少離れていても構いません。
- ・ 改変は禁止です。**編集・回転はできません。**
- ・ **色はテーマカラー(オレンジ色)か黒色の文字またはその白抜きのみです。**
- ・ 参加に関する規約に反する使用、その他第 131 回明大祭の品位を損なう可能性のある使用は禁止です。

(3) 申請方法

kyoshitsu_131@meidaisai.jp へご連絡ください。

その際、以下の内容を必ず明記してください。

① 使用する物

下記のいずれかから選択してください。

ロゴのみ/明大祭文字&キャッチコピー/ロゴ・明大祭文字&キャッチコピー

② 使用期間

Visual Identity の使用期間を記入してください。

③ 使用用途

何の目的で、どのように使用するか記入してください。

④ 使用イメージ

イラスト等の画像をメールに添付してください。

(4) Visual Identity のデータ

データ(画像ファイル)が必要な場合は実行委員会まで連絡してください。データをお渡しできます。

5. 転換時間教室企画 PR

(1) 概要


パフォーマンスエリアの企画と企画の間にある企画準備時間（転換時間）のうち2分の中にみなさんの企画の魅力をPRしていただきます。明大祭実行委員会からのインタビュー形式で企画のPRを行い、小規模のパフォーマンスも行えます。

【開催日時】11月1日(日)・2日(月)の各転換時間

【場所】パフォーマンスエリア



メディア棟



※パフォーマンスエリアの、左の図では丸で囲まれた、右の図では三角形（黒）で塗られた場所で企画を行います。

【団体ごとの参加可能人数】

- ・ 1～4人

(2) 選考

- ・ 募集団体数は20団体を予定しています。
- ・ 応募が予定数を越えた場合は、教室企画紹介動画に参加していない団体から優先的に出演していただきます。それを考慮したうえで、抽選を行います。

(3) エントリーについて

以下の内容を **9月11日(金)**までにメールにて送信してください。

【宛先】 **sosyutsu_131@meidaisai.jp**

【件名】 転換時間 PR 出演希望

【本文】 1.参加団体名

2.企画責任者名

3.希望日時(この日、この時間帯がいい等ございましたら記入をお願いします。日時に関して希望がない場合は「指定なし」と記入してください。)

(4) 注意事項

- ・ パフォーマンスエリアは屋外にあるため雨天時は実施できない可能性があります。
- ・ 公序良俗に反する行動を行った場合は PR を中止とさせていただきます。
- ・ 機材をつかったパフォーマンスはできません。
- ・ 参加団体の方のマイクの使用は 1 本とさせていただきます。

(5) 当日までの流れ

日時	内容
9月11日(金)	エントリー締切
9月12日(土)	抽選の有無連絡
9月13日(日), 14日(月)	抽選予定日
9月24日(木)~10月4日(日)	個別対応
10月12日(月)~10月17日(土)	個別リハーサル実施
11月1日(日)~11月2日(月)	PR 実施

(6) お問い合わせ先

第131回明大祭実行委員会 開発局 創出部門

メールアドレス : **sosyutsu_131@meidaisai.jp**

今後実行委員会から連絡をしますので、出演者・団体の責任者の方は電話やメール(ドメイン「@meidaisai.jp」からのメール)を受信できるように設定しておいてください。

6. 今後のスケジュール

※予定は変更になる場合があります。

日時	場所	内容
9月10日(木)11:00~17:00	和泉	申請書提出
9月11日(金)11:00~17:00	駿河台	
9月24日(木)18:20~	和泉	第4回参加団体説明会 (請求書・最終企画書配付)
9月25日(金)18:20~	駿河台	
10月3日(土)		(6番教室ステージ企画) 企画進行台本提出締切
10月12日(月)11:00~18:30	和泉	最終企画書提出
10月上旬		備品レンタル代預り金振込締切
10月下旬	和泉	プレゼン説明会
10月下旬	和泉	電力説明会
10月22日(木)18:20~	和泉	第5回参加団体説明会 (参加団体マニュアル配付)
10月23日(金)18:20~	駿河台	
10月31日(土)		準備
11月1日(日), 2日(月)		企画実施日
11月3日(火)		片付け
11月下旬	和泉	第6回参加団体説明会

7. お問い合わせ先

(1) 連絡先

第131回明大祭実行委員会 参加団体局 教室部門
 〒168-8555 東京都杉並区永福1-9-1
 明治大学和泉キャンパス食堂館(和泉の杜)3階 明大祭実行委員会室
 (開室時間 平日11:00~18:00)
 TEL/FAX: 03-3327-4363
 メールアドレス: kyoshitsu_131@meidaisai.jp

(2) 実行委員会からのお知らせ

第131回明大祭に関する最新情報は公式サイト・公式Twitter・公式Facebookでお知らせしますので、チェックしてください。

第131回明大祭公式サイト <http://meidaisai.jp> 「明大祭」で検索
 明大祭公式Twitter @meidaisai
 明大祭公式Facebook 「明大祭」で検索