

第 2 回参加団体説明会【屋外ステージ】

2016年8月2日(火)～4日(木)

第132回明大祭実行委員会 参加団体局 屋外ステージ部門

内容

1. 配付資料一覧.....	1
2. 車両出入構について.....	2
3. 【屋外ステージ】備品使用申請書.....	5
4. 公式パンフレットにおける参加団体企画案内ページについて.....	8
5. 参加団体企画特集.....	9
6. 当日 YouTube 配信について.....	13
7. 今後の予定.....	13
8. 第3回参加団体説明会での提出書類について.....	14
9. お問い合わせ.....	14

1. 配付資料一覧

- ・ 本冊子
- ・ 実行委員会企画出演者・出演団体募集説明会要項
- ・ 第132回明大祭 Countdown Week 2016 出演団体エントリーシート
- ・ 第132回明大祭 Ending 団体パフォーマンス 出演団体エントリーシート
- ・ 車両入構申請書
- ・ 【屋外ステージ】備品使用申請書
- ・ 当日 YouTube 配信同意書(メインステージ企画の団体のみ)

2. 車両出入構について

(1) 車両出入構とは

車両出入構とは、明大祭期間中の10月29日(土)～11月1日(火)で企画実施にあたり必要となる機材の搬入・搬出や、誘致ゲストの来構のために和泉キャンパス**西門**から車両を入構・出構することです。事前に申請をしていただいた参加団体のみ、明大祭期間中の車両の出入構が認められます。明大祭期間中の車両の出入構を希望する参加団体は、下記の要項を参照した上で車両入構申請書を提出してください。**車両の出入構を希望しない場合も、参加団体情報(団体名・企画責任者名・電話番号)を記入の上、車両入構申請書の提出をお願いします。**

【提出日】屋外ステージの参加団体：8月30日(火)～9月1日(木)第3回参加団体説明会

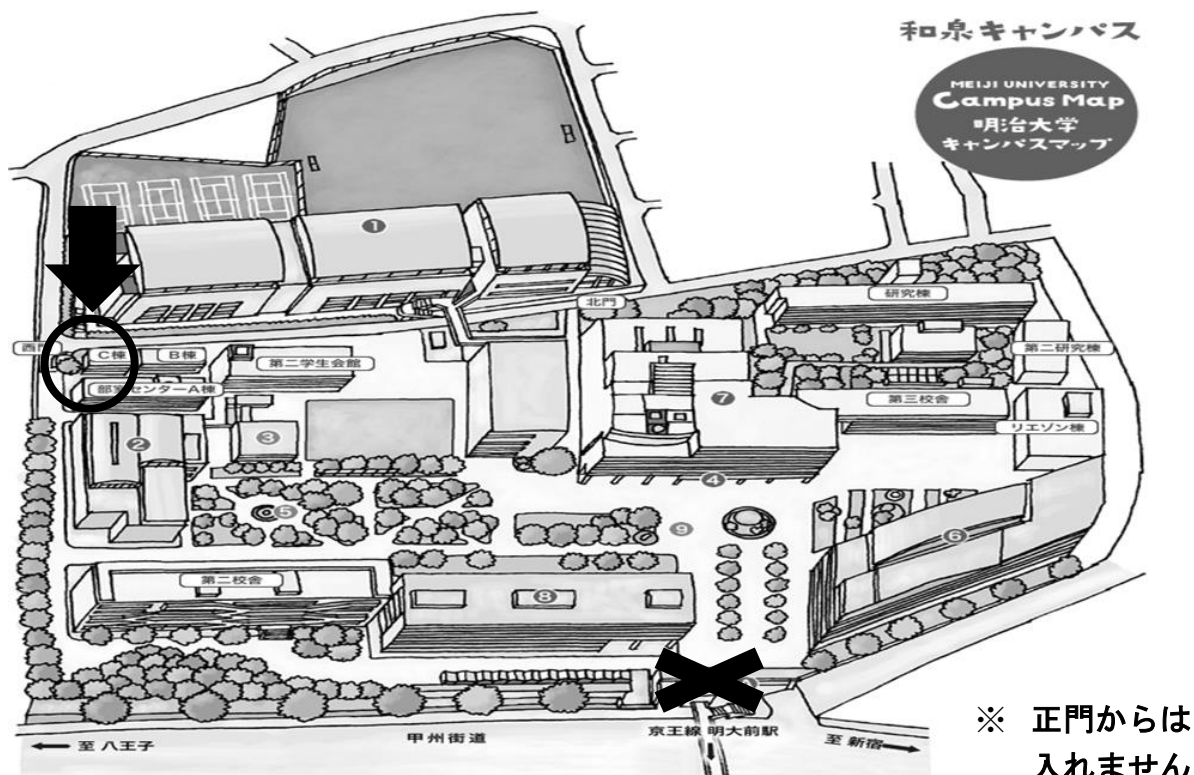
6番教室ステージ・配布企画を除く教室の参加団体：9月8日(木)・9日(金)申請書提出日

配布企画の参加団体：9月1日(木)・2日(金)第3回参加団体説明会

【車両出入構可能期間】10月29日(土)～10月31日(月)8:00～20:00

11月1日(火)9:00～16:30

【出入構場所】明治大学 和泉キャンパス **西門**



(2) 申請方法

以下の記入例を参考に、**車両入構申請書**に記入してください。

- ① 車両入構申請書では **1枚につき車両4台まで申請可能です。また、1枚で申請できるのは1日のみになります。期間中に複数日車両を出入構する場合は各自でコピーするか、明大祭公式サイト(<http://meidaisai.jp/>)からダウンロードして車両が出入構する日数分の申請書を用意してください。**

② 記入例

① 入構日 10 月 31 日 **車両入構申請書** **第132回明大祭**

参加団体情報	
フリガナ	メイダイクンギョウカイ
参加団体名	明大研究会 ②
フリガナ	メイダイクイ ハナコ
企画責任者名	明大祭 花子
電話番号	080-0000-XXXX

【記入方法】

- ① 該当する車種を選択してください。該当しない場合は備考欄に具体的な車種をご記入ください。
- ② 使用する車両のナンバーをご記入ください。未定の場合は「未定」とご記入ください。
- ③ 業者の場合は業者名、ゲストの場合はゲスト名、その他の場合は運転手名を選択し、ご記入ください。
- ④ 出入構予定時間をご記入ください。
※出入構可能時間は8:00~20:00まで、11月1日(火)のみ9:00~16:30までとなっております。
- ⑤ 該当する入構目的を選択してください。

車種※○をつける	ナンバー	業者名・ゲスト名・運転手名※○をつける	出入構時間	
③ 乗用車・ <u>トラック</u> (2トン)	未定	業者名・ゲスト名・ <u>運転手名</u>	入構	10 : 00
		明治太郎 ④	出構	16 : 00
<u>乗用車</u> ・トラック (1トン)	未定	業者名・ <u>ゲスト名</u> ・運転手名	入構	12 : 00
		和泉次郎	出構	15 : 30 ⑤
乗用車・トラック (1トン)		業者名・ゲスト名・運転手名	入構	:
			出構	:
乗用車・トラック (1トン)		業者名・ゲスト名・運転手名	入構	:
			出構	:

⑥ 入構目的 (その他の場合は具体的にご記入ください。)

<u>機材搬入</u>	<u>⑤の脚</u> (企画ゲスト来学のため)
-------------	-------------------------

備考 (書ききれない場合は裏面へご記入ください。)

① 入構を希望する日付を記入してください。

② 参加団体名は**正式名称**での記入をお願いします。企画責任者名は**フルネーム**での記入をお願いします。

③ **ゲスト来学用にタクシーを使用する場合は乗用車に丸を付けてください。**

④ 適当な使用者に丸を付け、**業者名・ゲスト名・運転手名のうち該当するものを記入してください。**

⑤ 申請する車両が何時に出入構する予定かを記入してください。

⑥ 適当な入構目的に丸を付けてください。理由は複数可です。

- ③ 以下の期間に申請書を提出してください。

【屋外ステージの参加団体】8月30日(火)~9月1日(木)の第3回参加団体説明会

【6番教室ステージ・配布企画を除く教室の参加団体】9月8日(木)・9日(金)の申請書提出日

【配布企画の参加団体】9月1日(木)・2日(金)の第3回参加団体説明会

(3) 注意事項

- ① 車両は第二校舎甲州街道側の駐車スペースにしか駐車できません。ご注意ください。
- ② お手数ですが車両入構を希望しない場合も参加団体情報(団体名・企画責任者名・電話番号)を記入の上、車両入構申請書の提出をお願いします。
- ③ 車両の使用は企画実施にあたり必要となる機材の搬入出や誘致ゲストの来構など正当な理由がある場合に限りです。
- ④ 明大祭期間中の車両入構申請を学生支援事務室にしないでください。
- ⑤ 出入構可能期間は 10月29日(土)~10月31日(月)8:00~20:00
11月1日(火)9:00~16:30 です。
- ⑥ 日をまたぐ駐車はできません。
- ⑦ 明大祭期間中は正門からの出入構はできず、西門のみ使用可となります。
- ⑧ 特定の時間に希望が集中した場合は明大祭実行委員会で調整を行います。駐車場の数に限りがあるため、申請をお断りする場合があります。
- ⑨ 当日は大変混雑しますので、駐車場所は明大祭実行委員会が指定します。
- ⑩ 長時間の駐車は認められません。なるべく短時間で、迅速な出入構をお願いします。
- ⑪ 企画実施で使用する食材、機材、物品等を明治大学和泉キャンパス宛に配送することはしないでください。
- ⑫ 西門を通行できる車両の最大積載量は 4トンです。ただし、ロングタイプは不可となります。具体的には7.5mより大きいものが当てはまります。

(4) お問い合わせ

第132回明大祭実行委員会 運営局 インフラ管理部門

メールアドレス : infra-132@meidaisai.jp

3. 【屋外ステージ】 備品使用申請書

- ・ 提出日： **第3回参加団体説明会【8月30日(火)～9月1日(木)】**
- ・ 備品を **申請しない参加団体も必ず提出**してください。
- ・ 複数の企画を行う参加団体は、 **各企画につき1枚**提出してください。
- ・ **提出日を過ぎた後の申請**，または **申請内容の変更**は **原則認められません**。
- ・ ご記入の際は、 **黒色または青色のボールペン**を使用してください。
- ・ ご記入後、 **コピー**をとって保管しておいてください。また **データでの提出は認められません**。

(1) 申請書について

① 申請書の記入箇所について

備品の使用を→希望する参加団体(3箇所)：提出日・1.参加団体情報・2.申請内容

→希望しない参加団体(2箇所)：提出日・1.参加団体情報
をご記入ください。

② 申請書の記入方法について

1. **参加団体情報**：参加団体名は**正式名称**を記入してください。
2. **申請内容**：次のページの備品一覧を参考に、備品名(**正式名称**)，数量，使用用途をご記入ください。また、**暗幕**，**長机についてはサイズも**記入してください。⇒記入例：暗幕(大)




(2) 備品を借りるにあたって




- ・ 備品の**種類と詳細**については、**次ページ以降の備品一覧**をご覧ください。
- ・ 備品一覧に**掲載されていない**備品も、山王スペース&レンタル(備品レンタル会社)から借りることができます。山王スペース&レンタル(備品レンタル会社)のホームページ(<http://www.ssr-rental.com/>)をご覧ください。
ただし、山王スペース&レンタル備品は**有料**となります。料金は山王スペース&レンタルのホームページに記載されています。また、**記載されている金額とは別途で配送料や人件費が掛かります**。最終的な振込金額は9月末に配付する請求書にてご確認ください。

※ 注意事項

- ・ 返却時、備品に**破損・紛失**が見受けられた場合は、**全額弁償**していただきます。
- ・ 雨天等により企画が**中止**となった場合も**返金はいたしませんのでご了承ください**。
- ・ 備品の貸出可能な数量には限りがありますので、数量やサイズの変更をしていただく場合がございます。
- ・ 希望する備品の数量が貸出可能な数量を超えた場合、不足分を備品レンタル会社(山王スペース&レンタル)から借りるため、**有料**となる場合があります。あらかじめご了承ください。また、有料レンタル備品(山王スペース&レンタル備品)の使用を申請した後に**申請数を減らした場合**や**企画が中止**になった場合でも、**料金の変更・返金はいたしません**のでご注意ください。

(3) 備品一覧

備品名	詳細
<p style="text-align: center;">暗幕</p> 	<p>【サイズ】</p> <ul style="list-style-type: none"> ・ (大) : 約 3m×5.8m ・ (中) : 約 2m×4m ・ (小) : 約 1.9m×1.9m <p>【注意事項】</p> <ul style="list-style-type: none"> ・ それぞれのサイズには数に限りがありますので、他サイズへ変更していただく場合があります。 ⇒例 : (大)1 枚から(小)2 枚への変更 ・ 申請書にはサイズも記入してください。
<p style="text-align: center;">移動式ホワイトボード</p> 	<p>【サイズ】</p> <ul style="list-style-type: none"> ・ 縦 1.7m×横 1.9m(キャスター部分 : 0.53m) <p>【注意事項】</p> <ul style="list-style-type: none"> ・ 移動の際は転がさずに、必ず持ちあげて運んでください。(タイヤが破損する恐れがあるため。)
<p style="text-align: center;">トランジスタメガホン(拡声器)</p> 	<p>【備考】</p> <ul style="list-style-type: none"> ・ 種類によって若干サイズが変わります。
<p style="text-align: center;">レッドカーペット</p> 	<p>【サイズ】</p> <ul style="list-style-type: none"> ・ 縦 13.2m×横 1.86m
<p style="text-align: center;">パイプ椅子</p> 	<p>【備考】</p> <ul style="list-style-type: none"> ・ 色は青色のみとなります。

<p style="text-align: center;">デコラ椅子</p> 	<p>【サイズ】</p> <ul style="list-style-type: none"> ・ 縦 0.25m×横 1.52m×高さ 0.45m <p>【備考】</p> <ul style="list-style-type: none"> ・ 脚を<u>折りたたむことはできません</u>。
<p style="text-align: center;">デコラ机</p> 	<p>【サイズ】</p> <ul style="list-style-type: none"> ・ 縦 0.35m×横 1.65m×高さ 0.75m <p>【備考】</p> <ul style="list-style-type: none"> ・ 脚を<u>折りたたむことはできません</u>。
<p style="text-align: center;">長机</p> 	<p>【サイズ】</p> <ul style="list-style-type: none"> ・ (大)：縦 0.9m×横 1.8m×高さ 0.7m ・ (小)：縦 0.6m×横 1.8m×高さ 0.7m <p>【備考】</p> <ul style="list-style-type: none"> ・ 脚を<u>折りたたむことができます</u>。 <p>【注意事項】</p> <ul style="list-style-type: none"> ・ <u>申請書にはサイズも記入してください</u>。

4. 公式パンフレットにおける参加団体企画案内ページについて

例年、公式パンフレットおよび公式サイトには全参加団体の企画案内を掲載しています。

参加団体の皆様には掲載に必要な情報の提出をお願いします。

イメージ



※ ジャンルに関しては、企画内容に沿ったものを実行委員会側で決定します。

文言に関する諸注意

- ・ 英数字は半角になります。(例：123 ABC)
- ・ 記号は全角になります。(例：～ () ! ?)
- ・ 2つ以上続く「!」と「?」は半角になります。(例：!!!! ?????)
- ・ 文字数は全角でカウントします。半角は2文字で全角1文字とカウントします。

提出方法

- ・ メールで提出してください。

【宛先】 okugaistage-132@meidaisai.jp

【件名】 公式パンフレット情報・〇〇 ※〇〇には団体名を入れてください。

【本文】

1. 企画名(ヨミガナ付き)
2. キャッチフレーズ(18字以内)
3. 企画内容(50字以内)
4. 来場者の撮影可否
5. 企画情報公開日(外部に企画の内容を公開してもいい日)

締切：8月19日(金)

※ **各団体必ず提出**をお願いします。

※ キャッチフレーズや企画内容は、指定の字数を超えないように注意してください。

注意事項

- ・ 公序良俗に反するものは掲載ができません。
- ・ 提出後の変更は行えません。ミスのないように提出してください。
- ・ 参加団体情報ページのレイアウトの変更などがあった場合、掲載される情報が変更される場合があります。

お問い合わせ

第132回明大祭実行委員会 参加団体局 屋外ステージ部門
メールアドレス：okugaistage-132@meidaisai.jp

5. 参加団体企画特集

明大祭実行委員会では、明大祭の主役である参加団体のみなさんの企画を様々な媒体で紹介し、多くの人に知っていただきたいと考えています。掲載方法は、公式パンフレット特集およびネット記事特集の二通りあります。たくさん参加団体のみなさんのご応募をお待ちしています。

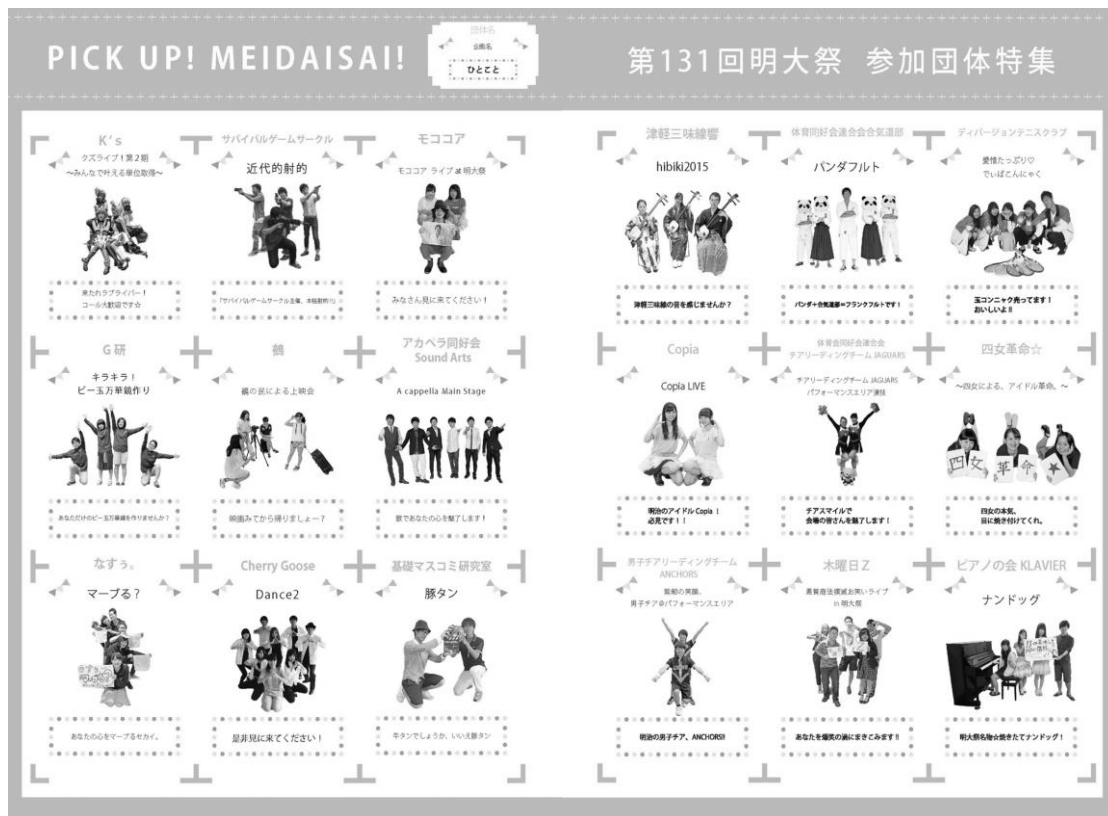
※ **公式パンフレット特集・ネット記事特集は、それぞれ手続きが異なりますのでご注意ください。**

(1) 公式パンフレット特集

概要

例年、公式パンフレットには、参加団体企画特集を掲載しております。今年度の公式パンフレットにおきましても、参加団体企画特集ページを設けます。カラーの写真付きで企画の紹介ができるページとなっております。

(昨年度の掲載例)



掲載内容

- 参加団体の写真
- 企画名
- 参加団体名
- 来場者へ一言

掲載までの流れ

①応募 <8月6日(土)~8月16日(火)> ・掲載を希望される団体の方は、応募メールを送ってください。
②撮影日程調整 ・メールにて日程を調整します。
③撮影 <8月17日(水)~8月31日(水)> 場所：明治大学和泉キャンパスあるいは駿河台キャンパス(応募時に希望) 撮影の際は、当日の企画がイメージできるような写真を撮らせていただきますので、ご協力お願いします。
④掲載 ・応募していただいた情報・撮影した写真をもとに、明大祭公式パンフレットに掲載させていただきます。

応募方法

- ・メールで応募してください。

【宛先】 design-132@meidaisai.jp

【件名】 公式パンフレット特集ページ応募・〇〇 ※〇〇には団体名を入れてください。

【本文】

1. 団体名
2. 企画責任者氏名・学部・学年
3. 連絡先【電話番号(携帯電話)・メールアドレス】
4. 来場者への一言(10~20文字)
5. 撮影希望キャンパス(和泉か駿河台)
6. 撮影希望日時(10:00~18:00)

※ 希望日時は第1希望から第3希望まで記載してください。

締切：8月16日(火)

※ 応募は **8月6日(土)10:00から先着順** で受け付けますので、お早めにお申し込みください。

応募上限数は **15企画** です。

上限数に達した場合は応募を締め切ります。

お問い合わせ

第132回明大祭実行委員会 制作局 グラフィックデザイン部門

メールアドレス： design-132@meidaisai.jp

(2) ネット記事特集

概要

参加団体のみなさんが当日行う企画のより詳しい内容や込められた想いを写真と文章を用い、**ネット記事(第132回明大祭公式サイト・明大祭公式ブログ・明大祭公式 Facebook・第132回明大祭公式 LINE@・明大祭公式 Twitter)**で紹介します。より多くの人に参加団体のみなさんの企画の魅力を伝えることができるまたとない機会です。今回初めて明大祭に参加される参加団体のみなさんも大歓迎です。

(今年の掲載例)

第131回明大祭公式サイトから引用

🚩	特集
▶	第131回明大祭 フォトギャラリー
▶	MFP
▶	Countdown Week
	参加団体企画インタビュー ▶
▶	抽選企画
▶	第131回明大祭 テーマソング
▶	動画ギャラリー
▶	校友インタビュー
▶	第131回明大祭 オリジナル壁紙プレゼント

🎯 サバイバルゲームサークル「近代的射的」

【日時】 11月1日(日).2日(月)
【場所】 第一校舎 303教室



サバイバルゲームサークルさんは昨年発足した新しい団体です！

サバイバルゲームとは、戦場を模したサバイバルゲーム専用の広いフィールドを走り回りながら、エアガンを用いて敵味方の2チームに分かれ撃ちあうゲームです！安全面もきちんと考慮されており、ゲームを行う際には目を守るためのゴーグルは必須となっています。



取材の流れ

<p>①応募＜8月4日(木)～9月10日(土)＞</p> <p>・応募メールを送っていただきます。</p>
<p>②取材日程調整</p> <p>・メールにて日程を調整します。</p>
<p>③打ち合わせ＜8月5日(金)～9月17日(土)＞</p> <p>・取材の場所の相談や日程の調整，取材当日についての確認を行います。</p>
<p>④取材＜8月17日(水)～10月7日(金)＞</p> <p>・練習風景や当日に向けた準備等の撮影や，インタビューを行います。</p>
<p>⑤掲載</p> <p>・取材内容をもとに，第132回明大祭公式サイト・明大祭公式ブログ・明大祭公式Facebook・第132回明大祭公式LINE@・明大祭公式Twitterに記事を掲載します。</p>

応募条件

1. 企画の内容を詳細に教えられること。
2. 明大祭当日に実施する企画の練習風景を撮影させていただけること。明大祭当日に行う企画を別の場で発表したことがある場合，その写真でも構いません。(衣装や内容は，明大祭当日とできるだけ同じであれば問題ありません)

応募方法

- ・メールで応募してください。

【宛先】 koho-132@meidaisai.jp

【件名】 参加団体取材・〇〇 ※〇〇には団体名を入れてください。

【本文】

1. 団体名
2. 企画責任者氏名・学部・学年
3. 連絡先【電話番号(携帯電話)・メールアドレス】
4. 参加形態【屋外ステージ】
5. 企画内容(簡潔にお願いします)

締切：9月10日(土)

※ 応募は **8月4日(木)20:00 から先着順**で受け付けますのでお早めにお申し込みください。

屋外ステージの応募上限数は **10企画**です。

上限数に達した場合は応募を締め切ります。

お問い合わせ

第132回明大祭実行委員会 広報局

メールアドレス：koho-132@meidaisai.jp

6. 当日 YouTube 配信について

(1) 当日 YouTube 配信について

- ・ 明大祭当日、メインステージで行われる企画の様子を YouTube の明大祭公式アカウントにて生配信します。
明大祭公式アカウント(<https://www.youtube.com/user/meidaisainetpr>)
YouTube で配信した動画は、全世界で視聴することが可能で、明大祭に足を運んでくださった人だけでなく、より多くの人に企画を見てもらうことができます。
- ・ YouTube の明大祭公式チャンネルは明大祭当日、第 132 回明大祭公式サイトのトップページに表示されます。

(2) 注意事項

- ・ 屋外からの配信になりますので、当日の電波状況によっては企画中に配信が途切れる場合がございます。ご了承ください。
- ・ 明大祭実行委員会が、配信に不適切だと判断した場合、当日に配信を停止する場合がございます。
- ・ 芸能人や有名人の方を誘致する場合、配信の許可の確認は団体で行ってください。

(3) 同意書について

- ・ 当日 YouTube 配信に同意いただける場合は同意書のご記入をお願いいたします。また、同意いただけない場合も同意書の「同意しない」にチェックをつけて同意書を提出してください。
- ・ 基本的にはこの場(第 2 回参加団体説明会)でのご記入をお願いいたします。お持ち帰りいただいても構いませんが、その場合は第 3 回参加団体説明会にて提出してください。

(4) お問い合わせ

第 132 回明大祭実行委員会 広報局

メールアドレス : koho-132@meidaisai.jp

7. 今後の予定

日程	イベント	場所
8 月 16 日(火)	タイムテーブル発表	
8 月 19 日(金)	パンフレット掲載情報提出締切 参加団体分担金(参加費・ステージ 分担金)振込締切	
8 月 30 日(火)~9 月 1 日(木)	第 3 回参加団体説明会 (車両入構申請書, 【屋外ステージ】 備品使用申請書提出)	和泉キャンパス

9月26日(月)～28日(水)	第4回参加団体説明会 (企画進行台本, 機材レンタル申請書提出)	和泉キャンパス
10月3日(月)～22日(土)	台本詰め会議	和泉キャンパス
10月上旬	ステージ演出代預り金振込締切 備品レンタル代預り金振込締切	
10月15日(土)・22日(土)	メインステージ企画リハーサル	和泉総合体育館
10月10日(月)～22日(土)	パフォーマンスエリア企画リハーサル	パフォーマンスエリア
10月中旬	ミニパフォーマンスエリア企画リハーサル	ミニパフォーマンスエリア
10月30日(日)・31日(月)	企画実施日	和泉キャンパス
11月中旬	第5回参加団体説明会 (参加団体アンケート実施, 当日映像受け渡し)	和泉キャンパス

8. 第3回参加団体説明会での提出書類について



今回は第3回参加団体説明会を8月30日(火)～9月1日(木)に行います。

その際に提出していただく書類は以下のとおりです。忘れずにお持ちください。

- ・ 車両入構申請書
- ・ 【屋外ステージ】備品使用申請書
- ・ 当日 YouTube 配信同意書(第2回参加団体説明会で未提出のメインステージ企画の団体のみ)

9. お問い合わせ

(1) 連絡先

第132回明大祭実行委員会 参加団体局 屋外ステージ部門
 〒168-8555 東京都杉並区永福 1-9-1
 明治大学和泉キャンパス食堂3階 明大祭実行委員会室
 (開室時間 平日 11:00～18:00)
 TEL/FAX : 03-3327-4363
 メールアドレス : okugaistage-132@meidaisai.jp

(2) 実行委員会からのお知らせ

第132回明大祭公式サイト <http://meidaisai.jp/>
 明大祭公式 Twitter @meidaisai
 明大祭公式 Facebook <http://www.facebook.com/meiji.meidaisai/>
 明大祭公式ブログ <http://ameblo.jp/meidaisai/>