

第 133 回明大祭

エントランスエリア企画

参加団体マニュアル

目次

第一章 当日の流れ.....	1
Ⅰ. タイムテーブル.....	1
Ⅱ. 当日の動き（エントランスエリア）.....	5
第二章 注意禁止事項.....	6
Ⅰ. 明大祭期間の注意禁止事項.....	6
Ⅱ. 企画実施時の注意禁止事項.....	7
Ⅳ. 販売／配布の注意禁止事項.....	8
第三章 明大祭期間について.....	9
Ⅰ. 雨天時について.....	9
Ⅱ. 各種エリア・設備.....	9
Ⅲ. 勧誘・宣伝.....	11
Ⅳ. ポスター掲示.....	11
Ⅴ. 参加団体フリー更衣室.....	13
Ⅵ. 緊急時の対応.....	13
明大祭期間中の連絡先について.....	15

第一章 当日の流れ

I. タイムテーブル

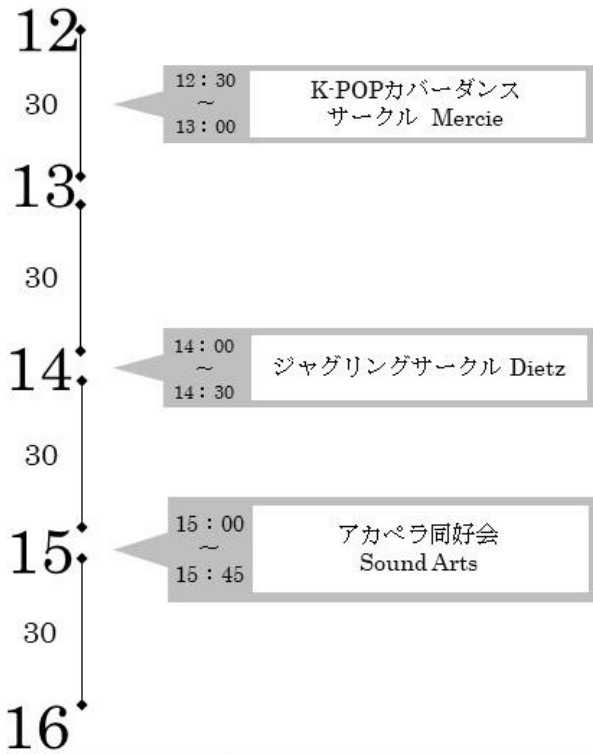




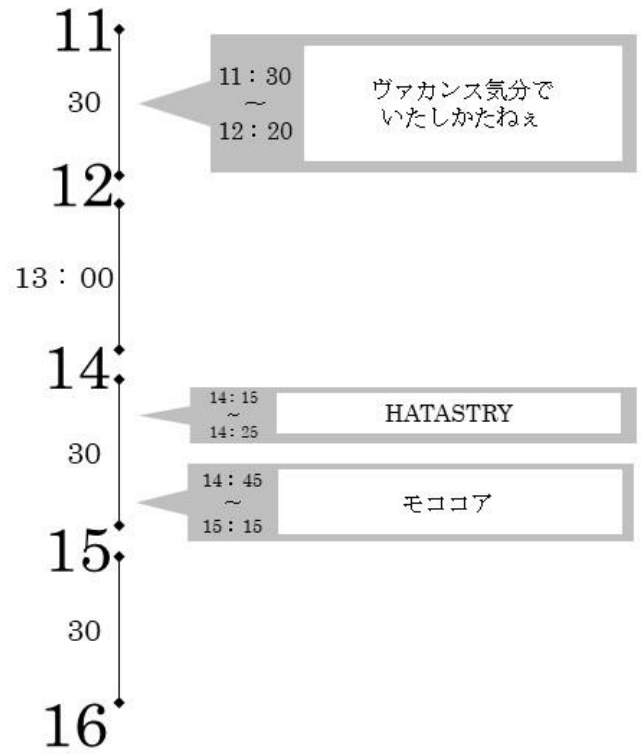
メインステージ 11月4日(土) パフォーマンスエリア



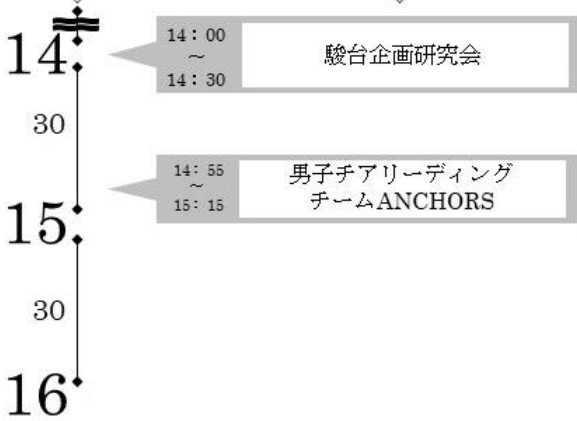
11月2日(木) エントランスエリア



11月4日(土) エントランスエリア



11月3日(金・祝) エントランスエリア



Ⅱ. 当日の動き（エントランスエリア）

<p>企画開始 60 分前 【00 : 00】</p>	<p>控室（メディア棟 M305）入室</p> <p>企画開始 1 時間前から控室への入室が可能です。</p>
<p>企画開始 40 分前 【00 : 00】</p>	<p>出演者点呼</p> <p>企画開始 40 分前までに、参加団体控室に出演者と運営者（音源係など）が完全に揃い、点呼を取れる状態にしてください。明大祭実行委員が点呼をとります。</p> <p>※ <u>集合時間に遅れる場合は、お早めに参加団体本部・屋外ステージ部門までご連絡ください。</u></p> <p>※ 点呼後に控室を退室する際は、受付の明大祭実行委員にお声掛けください。</p>
<p>企画開始 15 分前 【00 : 00】</p>	<p>移動開始</p> <p>企画開始 15 分前になりましたら、舞台袖へ移動を開始します。出演者と運営者（音源係など）全員が揃った状態でお待ちください。明大祭実行委員が誘導いたします。</p> <p>※ <u>集合時間に遅れる場合は、お早めに参加団体本部・屋外ステージ部門までご連絡ください。</u></p>
<p>企画開始時間 【00 : 00】</p>	<p>企画実施</p> <p>※ 転換時間にテープなどでエントランスエリア上に目印を付けることができます。</p>
<p>企画終了後 控室撤収時間 【00 : 00】</p>	<p>控室撤収</p> <p>控室の利用は企画終了時間から 30 分後までとします。</p> <p>また、エントランスエリアからそのまま退出することも可能です。</p>

※ 企画実施の判断について

- ・ 企画進行は原則としてタイムテーブル通りの進行に努めます。
- ・ 企画実施時間短縮の際は、企画進行台本に記載していただいたコーナーの中で、優先度の高いものから企画を行っていただきます。
- ・ 雨の影響で企画実施予定時間の残りが 15 分未満になった場合は、企画が中止になる場合がありますので、予めご了承ください。
- ・ 雨天時は、明大祭実行委員会の指示に従ってください。

※ 注意事項

- ・ メールまたは電話での連絡がない限りは、原則として予定通りに企画を行っていただきますので、独断による行動は慎んでください。

第二章 注意禁止事項

I. 明大祭期間の注意禁止事項

参加団体のみなさまへのお願い

明大祭実行委員会は安全且つ快適な明大祭の運営を目指しています。参加団体のみなさまにも快適に企画を行っていただくために、下記の禁止事項を設けています。

また違反した場合は罰則が科せられる場合があります。ご了承ください。

(1) 禁止事項

- ① 酒類の持ち込み、販売・配布、飲酒行為
 - － 明治大学では、酒類の持ち込み、大学構内での飲酒及び酒類の販売・配布を禁止しています。同様に飲酒者の大学構内への入場をお断りしています。
- ② 指定場所以外での喫煙行為
 - － 指定場所以外での喫煙を禁止しています。必ず指定の喫煙所を利用するようにしてください。
 - ※ なお明大祭期間中は、和泉総合体育館前とリエゾン棟前の喫煙所以外は立ち入り禁止エリアになっています。ご注意ください。
- ③ 危険物の持ち込み
 - － 安全確保のため、火薬類などの危険物の持ち込みを禁止しています。
- ④ 立ち入り禁止エリアについて
 - － キャンパス内には安全面を考慮して立ち入り禁止としている区画があります。
 - ※ 参加団体であっても、明大祭実行委員会からの許可を得ていない方はこの区画へ立ち入らないようご協力をお願いします。
- ⑤ 明大祭実行委員会が許可していない企画や活動
例 募金、署名集め、ゲリラ行為（規定場所、規定時間以外でのパフォーマンスなど）
- ⑥ 明大祭の運営を妨げる行為
例 紫の法被の着用
 - － 明大祭実行委員会が着用する紫色の法被は、明大祭運営上の目印となります。混乱を避けるため、紫色の法被及びこれに準ずる衣装の着用はご遠慮ください。
- ⑦ 特定の宗教や政治活動に関する行為
- ⑧ 法律や公序良俗に反する行為
- ⑨ 来場者や他の参加団体に迷惑を及ぼす行為
 - － 暴力行為、破壊行為、過剰な勧誘など
- ⑩ 明大前駅前、正門前での長居
 - － 近隣住民の方の迷惑となりますので、ご遠慮ください。
- ⑪ その他明大祭実行委員会の注意・指示に従わない行為

(2) 注意事項

- ① 明大祭期間は、徒歩または公共交通機関を利用し、**自動車や自転車では来構しないでください。**
また、駐輪場は利用できません。
- ② 災害の発生など緊急時
 - － 緊急の際は、明大祭実行委員会の指示に従い、落ち着いて行動してください。
- ③ 悪天候時
 - － 悪天候の際、明大祭全体や一部企画を中止・中断・遅延する措置をとる場合があります。
 - － 中止・中断・遅延する措置をとる場合は各企画の企画責任者にご連絡いたしますので、明大祭実行委員会の指示に従ってください。

(3) その他

- ① 例年、明大祭期間中の盗難が多発しています。手荷物や貴重品の管理は参加団体で行ってください。万が一、盗難が発生した場合でも、明大祭実行委員会では一切の責任を負いかねますのでご了承ください。
- ② 落とし物・忘れ物をした際、来場者の落とし物・忘れ物を拾った際はお近くの明大祭実行委員あるいは総合インフォメーションまでご連絡ください。
- ③ 迷子をお探しの際、または迷子を見つけた際は、お近くの明大祭実行委員あるいは総合インフォメーションまでご連絡ください。

Ⅱ. 企画実施時の注意禁止事項

(1) 他害行為の禁止

観客スペースに飛び込む行為や、物を投げるなどの行為は非常に危険であるため禁止しています。他人に怪我をさせたり、器物を破損したりする恐れがございますので絶対にお止めください。**また、各エリア上からの配布は可能ですが、必ず手渡しをお願いいたします。**

(2) ステージ設備・機材を破損する恐れのある企画の禁止

ステージ設備・機材などを傷つけたり汚したりする恐れのあるものの使用・行為を禁止しています。また、許可なくステージ設備・機材の周辺で液体類を扱うことも禁止しています。参加団体の故意または過失によって起こったステージ設備・機材の損失に関しては、該当団体に全額弁償していただきます。

(3) 無許可での飲食物配布の禁止

※ **以上の事項を守っていただけない場合は、企画を中止とさせていただきます。**

Ⅲ. 施設利用時の注意禁止事項

- (1) 施設内の固定されている設備（机・椅子・暗幕・教壇など）の取り外しは禁止しています。
- (2) 施設内の設備（机・椅子・暗幕・教壇など）は、動かせるものであっても教室外への移動は認めません。
- (3) 施設を破損・汚損させるような使用はしないでください。絵の具・ペンキ・油性ペンなどの使用の際には新聞紙などを敷き、施設を汚損させないようにご注意ください。なお、メディア棟内の絵の具・ペンキなどの使用は禁止しています。詳しくは(17)メディア棟内の施設利用時の注意をご覧ください。
- (4) 開錠・施錠は大学が行います。参加団体で行うことはできません。
- (5) 管理・警備は、明大祭実行委員会では行いません。貴重品、荷物などは各自で管理してください。**荷物の盗難など、トラブルが生じた場合でも明大祭実行委員会では一切の責任を負いかねます。**
- (6) 防火シャッターの下や非常口の前、救助袋の上には簡単に動かせるものであっても、物を置かないでください。
- (7) 飲食はご遠慮ください。
- (8) 他の参加団体への迷惑行為はご遠慮ください。
- (9) トイレでの化粧、髪の毛のセット、着替えは禁止しています。
- (10) 控室の撤収時間は必ず厳守してください。
- (11) 更衣室ではドライヤー、ヘアアイロンは1部屋で合わせて同時に3本までの使用が可能です。他の参加団体が使用している場合は使用をお控えください。

- (12) 電気の使用量の上限を超えてしまうことによる事故も考えられますので、携帯電話の充電などの私的な電力使用はご遠慮ください。
- (13) 明大祭期間中、明大祭実行委員会が控室と更衣室の巡回を行い、各種注意・禁止事項が守られているかの確認や、施設の点検を行います。
- (14) 明大祭期間中、大学職員や消防署員が巡回を行います。例外なく立ち入る可能性がありますので、予めご了承ください。
- (15) 控室は他の参加団体も利用しますので参加団体ごとにまとまってください。
- (16) 明大祭実行委員が舞台袖に誘導するまでは、控室で静かに待機してください。
- (17) メディア棟内の施設利用時の注意
 - ・ 教室内のカーペット上での絵の具・ペンキなどの使用は禁止しています。
 - ・ ゲスト控室は明大祭実行委員会で開錠・施錠を行うので、開錠・施錠時に参加団体本部までご連絡ください。
 - ・ プレゼン設備の使用は禁止しています。
 - ・ メディア棟 7 階の M706 教室と M715 教室との間にある仕切りの先（第二校舎側）は立ち入り禁止エリアです。立ち入り禁止エリア内のトイレの使用は禁止しています。（下図参照）



- ※ 忘れ物をした際は、参加団体本部にお問い合わせください。
- ※ なにかご不明な点がございましたら明大祭実行委員にお声掛けください。

IV. 販売／配布の注意禁止事項

- (1) 屋外ステージ企画の企画書に記載されている物品のみ販売／配布を認めます。
- (2) 販売／配布を行う場合、事前に現物あるいはサンプルを和泉キャンパス食堂 3 階明大祭実行委員会室にお持ちいただくか、データをメールで送ってください。
- (3) 屋外での配布は、pp.9-10 をご覧ください。
- (4) 校舎内での配布は禁止しています。

第三章 明大祭期間について

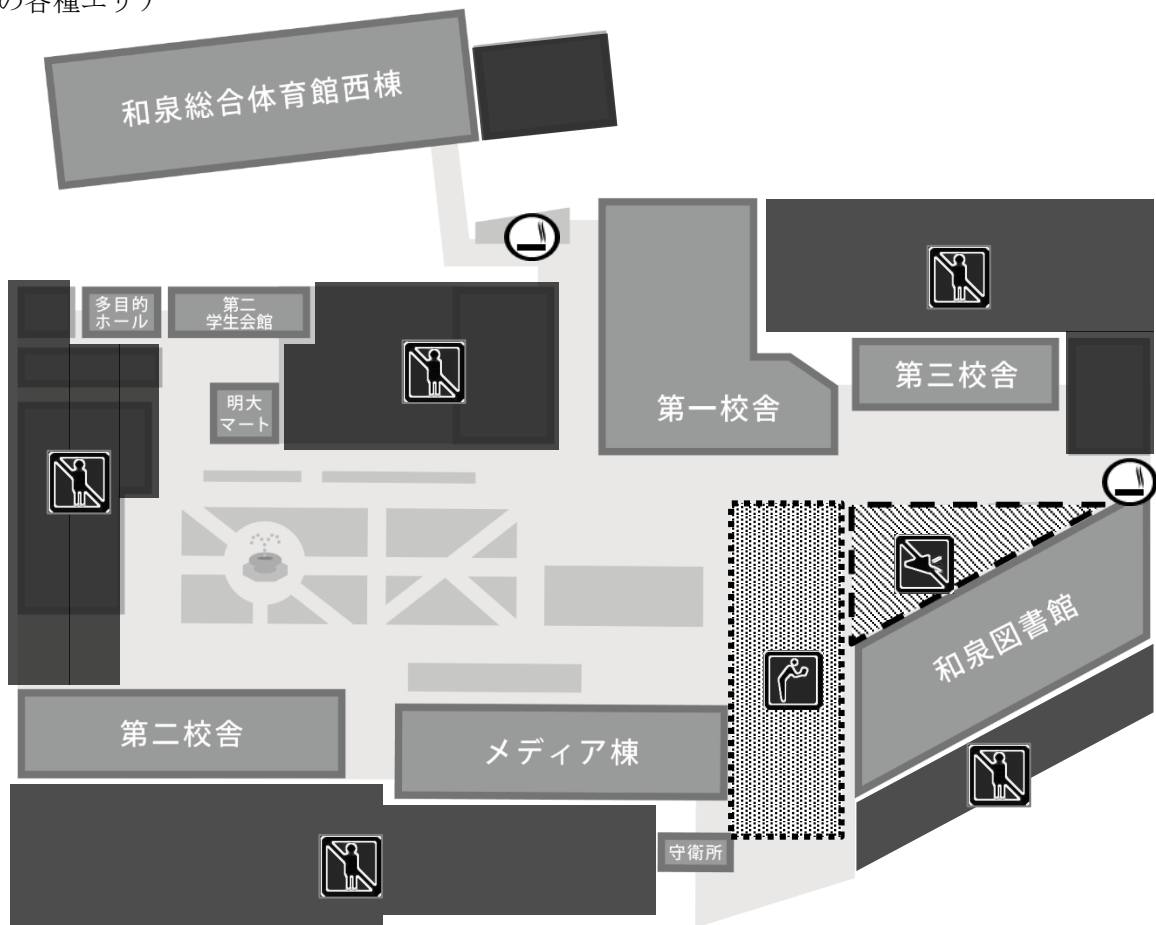
I. 雨天時について

明大祭の開催の判断について

- ・ 雨天時は9:00頃に、全日中止、午前の開催の可否、時間短縮で開催の判断をメールにてご連絡いたします。また9:00の段階で全日明大祭が中止と判断できない場合、午後の明大祭の開催の可否について再度ご連絡いたします。
- ・ 悪天候時やその他災害などによる緊急時の対応により企画が短縮や中止になった場合であっても、参加団体分担金やステージ演出代預り金の返金はいたしませんのでご了承ください。

II. 各種エリア・設備

(1) 当日の各種エリア



【各アイコンの名称】



: 立ち入り禁止エリア



: 喫煙所




: 勧誘禁止エリア



: 配布可能エリア

(2) 立ち入り禁止エリア

① 場所

【屋外】Ⅲ.各種エリア・設備>(1)当日の各種エリア>  の箇所
【屋内】


施設	場所	備考
メディア棟	2階トイレから奥 (第二校舎側)	
	外階段	
	4階第二校舎側	通行許可証を着用した参加団体のみ通行可
	7階第二校舎側	
第一校舎	地下1階	通行許可証を着用した参加団体のみ通行可
	4階・5階	通行が必要な参加団体のみ可(申請は不要)
	6階	
第二校舎	外スロープ(甲州街道側)	通行許可証の着用した参加団体のみ通行可
	外スロープ(明大マート側)	
各校舎	屋上	
和泉総合体育館東棟	全域	
リエゾン棟	全域	
食堂	1階・2階 (建物内階段を除く)	参加団体本部にお越しになる際は食堂内の階段をご利用ください。

② 注意事項

- ・ 太字部分の立ち入り禁止エリアは、事前に明大祭実行委員会へ申請がある場合のみ通行可能です。
- ・ **メディア棟4階と7階のトイレの使用は禁止しています。他のフロアのトイレをご利用ください。**

(3) 配布可能エリア

① 場所

Ⅲ.各種エリア・設備>(1)当日の各種エリア>  の箇所のみ

「MEIJI UNIVERSITY 看板」から「センターサークル付近(第一校舎側)」まで


- ・ 配布可能エリアの境界線については、当日地面にテープが貼られます。
※ ただし、総合インフォメーション、エントランスエリア、模擬店テント、正門付近では配布を行うことができません。

② 注意事項

- ・ 配布を行うことができるのは11月2日(木).3日(金・祝).4日(土)のみです。
- ・ ビラやチラシなど風で飛びやすいものは配布できません。
- ・ 配布を行えるのは事前に申請を行った参加団体のみです。
- ・ 配布当日に参加団体本部にて配布許可証をお渡しします。配布を行う人は必ず着用してください。
- ・ 雨天時でも、配布可能エリアは変わりません。
- ・ 悪天候により、配布を中止する場合は各企画の企画責任者にご連絡いたしますので、明大祭実行委員会の指示に従ってください。

(4) 喫煙所

① 場所

Ⅲ.各種エリア・設備>(1)当日の各種エリア>  の箇所
旧第四校舎裏(和泉総合体育館側)、リエゾン棟前

② 注意事項


- ・ 平時に大学が設置している喫煙所とは場所が異なりますのでご注意ください。
- ・ 旧第四校舎前は喫煙所ではなくなります。
- ・ 第二校舎甲州街道側と食堂横は関係者専用となります。

Ⅲ. 勧誘・宣伝

勧誘・宣伝とは、企画の宣伝のために屋外や校舎内で来場者に呼びかけを行うことです。

勧誘・宣伝を行う際は以下のルールを守ってください。

(1) 勧誘・宣伝禁止エリア

Ⅱ.各種エリア・設備>(1)当日の各種エリア>の箇所

【屋外】 正門前／和泉図書館横の屋外休憩所／各施設の出入口付近（屋根の下を含む）／喫煙所／メインステージ・パフォーマンスエリア・エントランスエリア付近／総合インフォメーション・インフォメーションブース付近

【屋内】 各施設の出入口・階段・エスカレーター・エレベーター付近／休憩所

(2) 注意事項

- ・ 禁止エリアでの活動はできません。
- ・ 勧誘・宣伝を行う際には、ビラ配布などの配布行為は禁止しています。
- ・ 可能エリア内であっても、通行の妨げとなる活動はしないでください。
- ・ パフォーマンスや音出し（拡声器を使用するなど）を伴う活動はできません。
- ・ 看板などは、通行人に当たっても負傷しないように段ボールなどの素材を使用して作成してください。

Ⅳ. ポスター掲示

明大祭期間中、参加団体の企画に関する宣伝のポスターを掲示することができます。

(1) 場所

【屋外】

明大マーケット横の掲示板

【屋内】

下の場所に明大祭実行委員会でポスター掲示用養生シートを設置します。掲示は必ず養生シート上に行ってください。

施設	階	場所
第一校舎	1 階	三井住友銀行 ATM 前柱
		入口右自動販売機前柱
	1 階・2 階	E 階段壁面
		A 階段踊り場正面
		B 階段踊り場正面
	2 階	女子トイレ通路
	2 階・3 階	A 階段踊り場正面
		B 階段踊り場正面
	3 階	リフレッシュルーム フロアマップ横
		女子トイレ通路
エレベーター両端		
1 階・2 階・3 階	エレベーター両端	

施設	階	場所
第二校舎	1 階	1 番教室向かい
		第二校舎甲州街道側窓
	1 階・2 階	青階段壁
		赤階段壁
	2 階	第二校舎甲州街道側窓
	2 階・3 階	青階段壁
		赤階段壁
3 階	第二校舎甲州街道側窓 (4 番教室前)	
	第二校舎甲州街道側窓 (6 番教室前)	
3 階・4 階	青階段壁	

施設	階	場所
第三校舎	1 階・2 階	階段の踊り場
	2 階・3 階	階段の踊り場
	3 階・4 階	階段の踊り場

施設	階	場所
メディア棟	1 階	インフォメーションブース横
		エレベーター左端
	3 階	エレベーター左端
	3 階・4 階・5 階・6 階	上りエスカレーター正面
	4 階・5 階	下りエスカレーター正面
4 階・5 階・6 階	エレベーター両端	

(2) 注意事項

- ・ 屋内のポスター掲示可能時間は、**11月1日(水)15:00から**です。
- ・ **屋内に掲示する際は必ず養生テープを使用し、屋外に掲示する際は画鋲を使用してください。**
- ・ 1枚あたりのサイズはA3までとしてください。枚数制限はありません。
- ・ 以下の場合は予告なく撤去します。
 - ✓ 掲示可能スペース以外への掲示を発見した場合
 - ✓ スペースをあまりに占領している、他の参加団体のポスターに自団体のポスターを重ねて貼るなど、著しく他の参加団体の迷惑となっている場合
 - ✓ 公序良俗に反するものなど、不適切と判断した場合
- ・ 屋外にポスターを掲示する場合は、11月4日(土)20:00までに撤去してください。

V. 参加団体フリー更衣室

当日、着替えや化粧を行う参加団体は下記の教室を更衣室として使用することができます。

(1) 場所・開室時間

各更衣室前の受付にて参加団体名・入退室時間・使用人数・用途を記入してください。

校舎	用途	開室日時
第一校舎	女性用	411 教室 11月2日(木)
	男性用	412 教室 11月3日(金・祝)
		413 教室 11月4日(土)

※ 予約は不要です。

(2) 注意事項

- ・ **ドライヤー、ヘアアイロンは1部屋で合わせて同時に3本までの使用が可能です。他の参加団体が使用している場合は使用をお控えください。ご協力のほどよろしくお願いいたします。**
- ・ **携帯電話の充電など、私的な電力使用は禁止しています。**
- ・ 飲食はご遠慮ください。
- ・ 休憩所ではありませんので、長居をしないようお願いいたします。
- ・ 他の参加団体への迷惑行為はお止めください。
- ・ 貴重品は必ず参加団体の責任で管理してください。
- ・ 忘れ物をした際は、参加団体本部にお問い合わせください。
- ・ トイレでの化粧、髪の毛のセット、着替えは禁止しています。
- ・ **更衣室で荷物の盗難などのトラブルが生じた場合でも明大祭実行委員会では一切の責任を負いかねますので、予めご了承ください。**
- ・ 当日なにかご不明な点がございましたら受付の明大祭実行委員にお声掛けください。

VI. 緊急時の対応

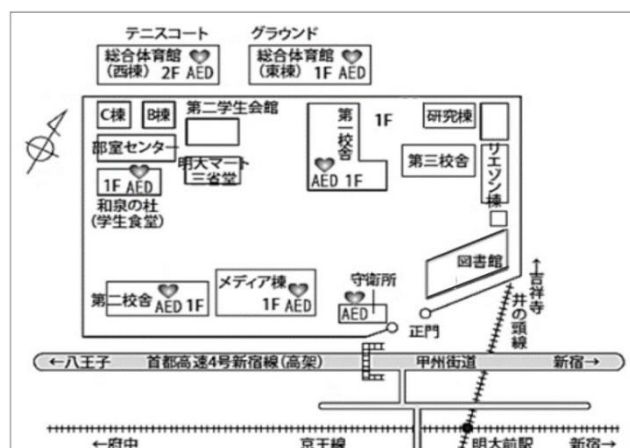
(1) 企画の中止・明大祭の中止

- ・ 悪天候時や災害発生時などの際はやむを得ず、明大祭全体や一部企画で中止・中断・遅延の措置をとる場合があります。そのような事態の際は各企画の企画責任者にご連絡いたしますので、指示に従ってください。なお、それらの措置によって生じる参加団体の損害などは明大祭実行委員会では一切責任を負いかねます。
- ・ 明大祭中断あるいは中止の措置の発表は、第133回明大祭公式サイト・明大祭公式Twitter・第133回明大祭公式LINE@・明治大学ホームページ・Oh-o!Meiji システムにて行います。

(2) ケガ人・急病人の対応（重度）

- ・ 重度のケガ人、急病人を発見した場合は、**参加団体本部**に連絡してください。明大祭実行委員が向かいますので、明大祭実行委員が到着した後はその指示に従ってください。
- ・ 明大祭実行委員が到着するまでの間、初期対応ができる場合は行ってください。
- ・ 救急車の手配は、明大祭実行委員会を通して行います。連絡の重複などの混乱を避けるため、参加団体の方は行わないでください。ご協力をお願いします。

AEDの設置場所	
守衛所	
メディア棟	1階（面談コーナー前）
第一校舎	1階（ATM奥）
第二校舎	1階 （1・2番教室間廊下側）
和泉総合体育館	東棟1階（廊下）
	西棟2階（入口付近）
食堂	1階（入口左）



(3) ケガ人・急病人の対応（軽度）

軽度のケガ人・急病人が発生した場合は、診療所（第一校舎2階）をご利用ください。利用の際は、必ず学生証と保険証を持参してください。

【診療所の開設時間】

開放日	開放時間
11月1日(水)～11月4日(土)	10:00～19:00
11月5日(日)	10:00～17:00

(4) 火災時の対応

- ・ 火災が発生した場合は、まず、**守衛所（03-5300-1122）**に通報してください。
- ・ 守衛所に連絡後、参加団体本部に連絡してください。
- ・ 守衛所の職員が到着するまでの間、火元から人を遠ざけ、できる限りの初期消火を行ってください。
※ 消防車の手配は守衛所が一括して行います。重複などの混乱を避けるため、参加団体の方は消防への連絡はしないでください。ご協力をお願いします。

(5) 震災時の対応

- ・ 地震が発生した場合は、まず身の安全を確保してください。
- ・ 倒れやすいもの（テント、ステージ付近）から離れてください。
- ・ 和泉キャンパスの各施設は地震に耐えられる構造になっていますので、**屋内にいる場合は外に出ずに建物内に残るようにしてください。**
- ・ 大きな地震の場合は、大学の構内放送がありますので、避難などはその指示に従ってください。

(6) 全国瞬時警報システム（J-Alert）が鳴った場合

- ・ 全国瞬時警報システム（J-Alert）が鳴った場合は明大祭実行委員の指示に従い、企画を止めてください。その後は大学側の指示に従って行動してください。

明大祭期間中の連絡先について

参加団体本部 (屋外ステージ)	
--------------------	--

【受付時間】 11月2日(木)～11月4日(土) 8:00～20:00
11月5日(日) 8:00～16:00

※明大祭期間中、明大祭実行委員会室の電話(03-3327-4363)では対応を行っておりません。
ご注意ください。

電話が繋がらない場合は

メールアドレス	okugaistage-133@meidaisai.jp
---------	------------------------------

※なるべく電話によるお問い合わせにご協力ください。

火災発生時

守衛所	03-5300-1122
-----	--------------

ケガ人、急病人発生時(軽度の場合)

診療所(第一校舎2階)	03-5300-1179
-------------	--------------

当日の持ち物

- 参加団体マニュアル(全参加団体必須)**
- 保険証
- 学生証
- その他企画実施に必要なもの

第133回明大祭実行委員会 参加団体局 屋外ステージ部門 MAIL: okugaistage-133@meidaisai.jp TEL: 03-3327-4363 和泉キャンパス食堂3階 明大祭実行委員会室 (月～金 11:00～18:00)
